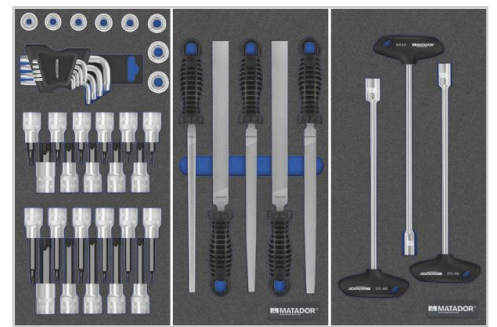




8163 RATIO INDUSTRIAL 242-tlg. MATADOR 81639570



Beschreibung:

Werkstattwagen RATIO.

Einer für alles. Groß, robust und belastbar.

Der MATADOR Werkstattwagen RATIO ist ein **hochwertiger** und **moderner** Profi-Werkstattwagen mit 7 Schubladen **inklusive 242-tlg. INDUSTRIAL-Werkzeugsortiment**. Mit stabiler Arbeitsplatte aus ABS mit diversen Kleinteilefächern und Aufnahmen für Dosen. Die **hochwertige dauerhafte** Pulverbeschichtung in matt-schwarz (RAL 9005) ist **äusserst kratzfest**. Die Gesamttragfähigkeit beträgt **stolze 500 kg.** Die Belastbarkeit der Schubladen (5 x 75 mm, 2 x 150 mm) beträgt **beachtliche**

8163 RATIO INDUSTRIAL 242-tlg. MATADOR 81639570






















































































40 kg. Alle Schubladen mit **100% Vollauszug** und Einzelverriegelung der Schubladen und gegenseitiger **Auszugssperre!** Die **Zentralverriegelung** der Schubladen erfolgt über ein Zylinderschloss. Die Seitenwände haben eine **moderne** Vierkantlochung für Zubehör (Haken, Abfallbehälter etc.) Die **kugeligelagerten Schwerlast-Bockrollen** mit Vollgummireifen haben 2 Lenkrollen mit Feststellbremse und 2 fixe Rollen. Der (beidseitig montierbare) **stabile, hochbelastbare** Handgriff sorgt für sicheres Bewegen auch unter Vollast! Der MATADOR Werkstattwagen RATIO - Ihr **verlässlicher Partner** für die Ewigkeit! Die **242 Qualitätswerkzeuge** bieten die Grundlage für die allermeisten Arbeiten im industriellen Einsatz. Dieser **umfangreich bestückte** Werkstattwagen gehört einfach in jeden Industriebetrieb bzw. in jede Werkstatt!

Technische Daten

Hersteller-Nr.: 8163 9570

EAN: 4040674234451

Details

  0190 6 - 32 mm	  4090 E10 - E24	 0716 3 - 6, 8, 10 mm
 0442 1,5 - 10 mm	  4092 T20 - T80 x 62 mm T20 - T80 x 100 mm	 0717 120 x 4 x 10 mm
  2061 	  0775 200 mm	 0718 ø 2 - 6, 8, 10 mm
  2065 50, 100 mm	  0671 8 - 10 - 13 mm	
  2068	 3K 0500 180 mm (7")	
  2073 150 mm	 3K 0530 180 mm (7")	
  2075 4 - 13 mm	 0556 240 mm (10")	
  2076 4 - 5,5 - 7	 3K 0585 205 mm (8")	
  2077 PH 1 - 2 - 3	  0660 0,5 x 3 mm	
  2078 3 - 4 - 5 - 6 - 8	  0615 0,8 x 5 - 1,0 x 5,5 1,2 x 6,5 mm	
  2083  	  0635 3 mm	
  2084  	  0655 PH 0 - PH 1 - PH 2	
  2090 E4 - E8, E10, E11	  0640 0,8 x 4 x 25 mm	
  2092 T8 - T40	  0641 PH 1	
  7052 Bitbox 32-tlg.	  0652 1,0 x 5,5 - 1,2 x 8 2,0 x 12 mm	
  4061 	  0655 PH 1 - PH 2 - PH 3	
  4064 300 mm	 0700 ø 22, 35 mm	
  4065 125, 250 mm	 0702 ø 40 mm / 750 g	
  4068	 0705 500, 1000 g	
  4075 10 - 32 mm	 0714 125 - 175 - 200 mm	
  4078 4 - 19 x 62 mm 4 - 12 x 100 mm	 0715 125 - 175 - 200 mm	
  0443 T10 - T50		

8163 RATIO INDUSTRIAL 242-tlg. MATADOR 81639570